

Dragones

GUÍA PARA DRACONÓLOGOS EXPERTOS



EDICIÓN ESPECIAL

Crest Drake


DR. ERNEST DRAKE

Dragones™



GUÍA PARA DRACONÓLOGOS EXPERTOS

EDICIÓN ESPECIAL



29 de mayo de 1860, Bodmin
Cuando comencé mis investigaciones
sobre el llamado Monstruo de Bodmin,
solo tuve tiempo de copiar estas
luercias que encontré en el arcén de
la carretera antes de que la lluvia
las borrara de la tierra blanda.
Estoy casi seguro de que las ha
dejado Tereher, para engañarme. Si se
examinan con atención, halla a la vista
que se trata de la misma luercia una y
otra vez, y me pregunto si no las habrá
he, he saltando a la pala coja.

ESTE LIBRO PERTENECE A:

.....

.....

EDITADO POR
LDO. DUGALD A. STEER, S.A.S.D.
ILUSTRADO
Círculo de Lectores
EDITORES DE LIBROS RAROS Y EXTRAORDINARIOS
[TODOS LOS DERECHOS RESERVADOS]



ÍNDICE

Introducción a la draconología	3
Cómo empezar	4
El hábitat del dragón.....	5
Técnicas de rastreo	8
Cómo cazar dragones	11
Cómo amaestrar dragones	12
Régimen de adiestramiento	14
Casos prácticos de amaestramiento de dragones	16
Apéndice I: susurrar a los dragones	18
Apéndice II: diario de rastreo.....	20
Epílogo	24

Titulo original: *Tracking & Taming Dragons: A Guide for Beginners*
Publicado originariamente por Templar Publishing, plc., Reino Unido, 2006

Dragonology es una marca registrada de The Templar Company, plc.
Todos los derechos reservados

Realizado y producido por Templar Publishing, plc.

Círculo de Lectores, S.A. (Sociedad Unipersonal)
Travessera de Gràcia, 47-49, 08021 Barcelona
www.circulo.es
1357970028642

Licencia editorial para Círculo de Lectores
por cortesía de Random House Mondadori, S. A.
Está prohibida la venta de este libro a personas
que no pertenezcan a Círculo de Lectores.

© 2006, Templar Publishing, plc., por el texto y el diseño del libro
© 2006, Douglas Carrel, por las ilustraciones
© 2007, Random House Mondadori, S. A.
© 2007, Ana Alcáina, por la traducción
Diseño: Jonathan Lambert & Nghiem Ta

ISBN: 978-84-672-2234-0

Compuesto en Editor Service, S. L.
Impreso y encuadernado en China

N.º 20321



INTRODUCCIÓN A LA DRACONOLOGÍA

La pregunta: «¿Dónde puedo encontrar un dragón?» es tan frecuente estos días que parece surgir siempre que se menciona a nuestros animales voladores favoritos. A su vez, suele dar pie a la siguiente pregunta: «Pero ¿qué harías con uno si lo encontrases?». Teniendo muy en cuenta ambas preguntas, los intrépidos expertos de la Secreta y Ancestral Sociedad de Draconólogos (S.A.S.D.) propusieron la elaboración de una breve guía que cubriese los puntos esenciales del arte de la draconología práctica para poder responder a ellas de la manera más meticulosa y sucinta posible, y *Rastreo y doma de dragones* es el resultado. El libro empieza con el sabio consejo de que el mejor modo de encontrar dragones es mantenerse alerta ante cualquier indicio de actividad draconológica reciente. Esta guía es una verdadera mina de valiosa información que permitirá a los estudiantes realizar grandes y rápidos progresos con sus técnicas de rastreo, así como ampliar sus conocimientos sobre los mejores métodos para amaestrar a estas maravillosas criaturas.

Crest Drake

CÓMO EMPEZAR

Los recién iniciados en el arte de rastrear dragones suelen llevarse una gran sorpresa al descubrir que no necesitan adquirir costosos equipos de trabajo para llevar a cabo esta entretenida tarea. Un par de botas o zapatos resistentes y ropa apropiada para la estación, además de la localización correcta, es lo único que se necesita, amén de una vista muy aguda, una disposición curiosa y una sed insaciable de conocimientos.

DÓNDE EMPEZAR A BUSCAR

Hasta que te hagas un experto, lo mejor es buscar las huellas de dragón donde es más probable que se vean con claridad.

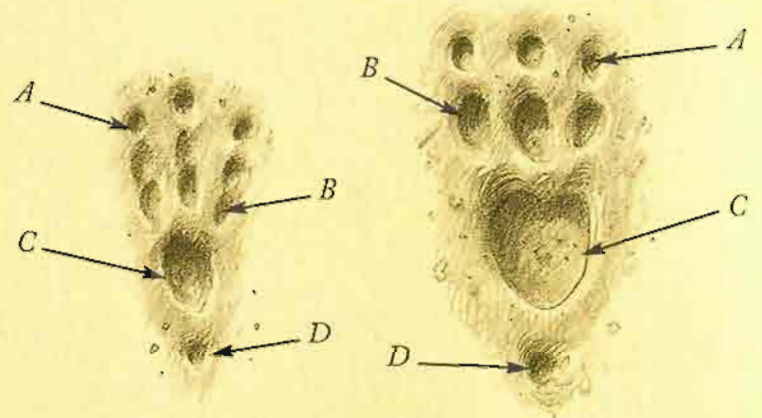
** En la selva y las zonas boscosas, las huellas se detectan más fácilmente en el lodo o la arcilla junto a los arroyos o las márgenes de los ríos.*

** En zonas de nieve, las huellas de dragón suelen ser muy recientes, pues cada nueva nevada las cubre con mucha rapidez.*

** Las dunas de arena pueden ser lugares óptimos para empezar a buscar en las zonas desérticas, a menos que sople mucho viento.*

CÓMO COMPARAR LAS HUELLAS DE DRAGÓN

Cada especie de dragón deja su propia huella, característica y reveladora, lo cual puede ayudar al estudiante a identificar con rapidez de qué especie se trata.



Esto resulta útil para realizar una valoración del riesgo que entraña acercarse a algún espécimen en particular.

HUELLAS D. DE LOS LAGOS

- A. Marcas leves de las garras anteriores del dragón
- B. Marcas largas y finas de los dedos
- C. Señal de pisada pequeña y profunda
- D. Garra posterior prominente

HUELLAS D. EUROPEOS

- A. Hoyos profundos y redondos de las largas garras anteriores
- B. Marcas amplias de los dedos
- C. Señal de pisada amplia y poco profunda
- D. Garra posterior prominente



EL HÁBITAT DEL DRAGÓN

U nos conocimientos básicos sobre los distintos tipos de hábitat en los que viven los dragones servirán al rastreador para predecir la clase de dragón con la que puede toparse. El buscador podrá calcular de ese modo dónde se hallan las guaridas y otros lugares frecuentados por dragones, como los arroyos o las cimas montañosas, y podrá empezar a rastrearlos en busca de huellas y otros indicios como las bostas (excrementos de dragón).

MONTAÑA

EN EL OESTE, busca cuevas en los picos más altos, mientras que en el este, presta atención a las zonas que rodean arroyos, lagos y cascadas.

TIPOS DE DRAGÓN: Europeo (*Draco occidentalis magnus*), lung chino (*Draco orientalis magnus*). HUELLAS: Pueden llevar a una guarida de dragón europeo o a una fuente de suministro de agua de un lung. BOSTAS: Grandes y malolientes, con restos de huesos de presa (europeo). Nadie ha encontrado bostas de lung.



Dragón lung



Dragón europeo



Bosta de dragón europeo

Huella de lung japonés



DESIERTO Y SABANA

UN CAMELLO puede resultar muy útil para seguir un rastro en el desierto. Cuando sigas un rastro en la sabana, ten mucho cuidado con posibles emboscadas de leones.

TIPOS DE DRAGÓN: Wyvern (*Draco africanus*), cuélebre (*Draco serpentalis*). HUELLAS: Los wyverns suelen dejar sus huellas en zonas arenosas, mientras que los cuélebres acostumbran a borrarlas con sus propias colas. BOSTAS: Grandes y con restos de presa (wyvern); alargadas y finas (cuélebre).



Wyvern



Bosta de wyvern



Huella de wyvern


REGIONES POLARES

EN LAS ZONAS del Ártico y el Antártico, azotadas por frecuentes ventiscas, el rastreador solo dispone de unas pocas horas antes de que las huellas desaparezcan definitivamente.

TIPO DE DRAGÓN: De las nieves (*Draco occidentalis maritimus*). HUELLAS: Las huellas heladas de dragón permanecen visibles hasta la nevada siguiente. BOSTAS: Las bostas de dragón de las nieves suelen estar calentitas, circunstancia que, en las regiones polares, aprovechan las familias de pingüinos emperador para entrar en calor.



Dragón de las nieves



Bosta de dragón de las nieves



Huella de dragón de las nieves

INTERIOR DE AUSTRALIA

EN LUGAR de buscar rastros de dragón en las zonas del interior de Australia, es preferible el método de atraerlos empleando como cebo características naturales de la zona.

TIPO DE DRAGÓN: Dragón marsupial (*Draco marsupialis*). HUELLAS: Debido a la escasez de lluvias en el interior de Australia, puede resultar difícil datar las huellas de marsupial, puesto que duran mucho tiempo. BOSTAS: La temperatura de la bosta de un dragón es la mejor manera de saber cuándo fue la última vez que su propietario anduvo por las inmediaciones.



Bosta de marsupial



Dragón marsupial



Huellas de marsupial



SELVA

ES HARTO DIFÍCIL seguir el rastro de los dragones en este medio, por su densa vegetación y la alta probabilidad de meter el pie en una bosta dura como una piedra.

TIPO DE DRAGÓN: Amphithere mexicano (*Draco americanus mex*). HUELLAS: El amphithere mexicano deja huellas parecidas a las de la serpiente con su torso sin patas. BOSTAS: Blandas e inconsistentes cuando son recientes, las bostas del amphithere mexicano se endurecen enseguida hasta adquirir la consistencia de una piedra.



Bosta de amphithere mexicano



Amphithere mexicano




Huellas de amphithere mexicano





BOSQUES

LA MAÑANA es el mejor momento para encontrar a los dragones de los lagos, que desayunan cerca de las conejeras o junto a caminos poco transitados.



La habilidad para confundirse con el entorno natural hasta que el rastreador se haga casi invisible puede salvarle la vida a este.

TIPO DE DRAGÓN: De los lagos (*Draco troglodytes*).
HUELLAS: Sus huellas se detectan fácilmente en el barro o la arena junto a las orillas de arroyos o lagunas, pero son más difíciles de encontrar en el mantillo.
BOSTAS: Sus bostas tienen el aspecto de boñigas de caballo grandes e irregulares.



Dragón de los lagos

Bosta de dragón de los lagos



Huella de dragón de los lagos


TÉCNICAS DE RASTREO

Si bien un ojo experto es la mejor herramienta para seguir el rastro de los dragones, existen otros utensilios que también pueden resultar útiles. Entre ellos destaca la vara de rastreo, muy fácil de fabricar en casa y que también puede ayudar a detectar aun el rastro más débil de las patas de un dragón.

UNA VARA DE RASTREO

Coloca una vara recta ligeramente más larga que la zancada del dragón que estés persiguiendo entre un par de huellas de dragón. Marca la vara según muestra el dibujo que aparece más abajo. Para encontrar el siguiente par de huellas, coloca la vara en el suelo dejando el último par visible de huellas entre los puntos A y B. La siguiente huella debería estar cerca del extremo de la vara. Haz girar la vara y busca el mínimo indicio de huellas de dragón.

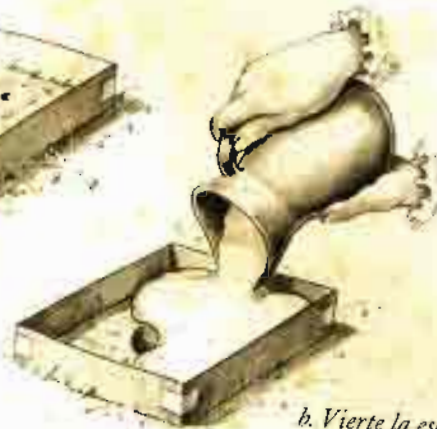
Ata sendas señales hechas con cordel en los puntos A y B a fin de indicar la longitud de la huella de dragón.



*De A a B: Tamaño de la huella
De B a C: Tamaño de la zancada
De A a C: Tamaño del intervalo del paso*



a. Prepara el molde



b. Vierte la escayola



c. Retira el molde

MOLDES DE ESCAYOLA

Para sacar un molde de escayola de una huella, mezcla primero yeso con agua. Realiza un molde de madera y colócalo en el suelo, alrededor de la huella. Por último, vierte la escayola y espera a que se seque para retirarla.

PLACA DE RASTREO

Coloca una plancha de metal encima de la llama de una vela hasta que esté completamente ennegrecida de hollín. Pon la plancha donde sospeches que pueden pasar dragones (u otras criaturas) y déjala allí varias horas. Si tienes suerte, verás las huellas del dragón en la plancha al volver.

OTRAS SEÑALES DE ACTIVIDAD

- * *Marcas largas y profundas en los árboles y las rocas que dejan los dragones al afilarse las garras.*
- * *Huesos de animales que han sido arrancados de cuajo.*
- * *Aldeas abandonadas y arrasadas en ataques furibundos de cólera.*

CAMPAMENTO DE RASTREO

En las expediciones que duran varios días, no olvides montar el campamento lo más lejos posible de los senderos frecuentados por dragones. Recuerda que eres tú quien se supone que debe realizar las labores de rastreo y localización, y no el dragón.



OTRAS HUELLAS DE ANIMAL

A pesar de que puede resultar especialmente interesante seguir la pista de los dragones, el rastreador experto se suele encontrar con un amplio abanico de huellas que dejan otros animales y aves salvajes. También puede ser útil identificar dichas huellas, aunque solo sea para descartarlas por no haber sido hechas por un dragón.

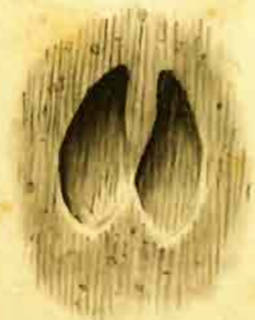
Oso



Cuervo



Alce



Nutria



Perro



Elefante

EQUIPO AVANZADO DE RASTREO

Hace mucho, mucho tiempo, el único artilugio que el maestro rastreador de dragones tenía a su alcance era el Trompetófono Cazadragones, que permitía captar sonidos desde muchos kilómetros de distancia. En la actualidad, los draconólogos disponen de una amplísima gama de aparatos científicos y otra parafernalia mucho más moderna.

** Todos estos artículos pueden ser encargados, alquilados o adquiridos en tiendas de confianza especializadas en productos draconológicos.*

RECLAMO PARA
DRAGONES MACHO
(despide el olor de la
boñiga de un dragón
hembra)

RECLAMO
DE DRAGÓN
(emite un «beee»
como el de un
corderito perdido)

CUERNO DE DRAGÓN
(emite un rugido
estentóreo similar al
de un dragón rival
muy enfadado)

DETECTOR
DE DRAGONES
(con polvo de dragón,
que se calienta cuando
alguno anda cerca)



Un método muy útil para acercarse a los dragones consiste en usar un anzuelo de dragón como señuelo, como el que aparece sobre estas líneas. Asegúrate de imitar los gemidos de un dragón auténtico o el encuentro accidental con el rosario de la aurora.

NOTA DE LA S.A.S.D.


Aunque cualquiera puede practicar las técnicas que se explican en esta parte del libro, las técnicas que aparecen en el resto de capítulos solo se describen con fines informativos. Asegúrate de cazar o amaestrar a un dragón solo en casos de auténtica necesidad.

Recuerda: suelen ocurrir numerosas FATALIDADES como resultado del ansia por darse a conocer de algunos draconólogos jóvenes e inexpertos.

CÓMO CAZAR DRAGONES

Aunque antiguamente era normal para los occidentales considerar a casi todos los dragones como «problemas» que había que «eliminar», en la actualidad es muy fácil atrapar a un dragón que suponga una amenaza para los humanos (porque se los come con demasiada frecuencia, por ejemplo) metiéndolo en una sencilla trampa para dragones y trasladándolo a otro sitio.

Siempre que el dragón esté lo bastante hambriento, no se requiere un alto grado de sofisticación en el diseño de las trampas.



CÓMO ABORDAR A LOS DRAGONES SALVAJES

Una vez dominado el arte de seguir el rastro de los dragones, puede resultar frustrante que, al final de dicho rastro, descubramos que el dragón ha agitado las alas y ha echado a volar. Sin embargo, si de veras encuentras un dragón al final, no olvides acercarte a él con sumo cuidado.

TRAMPAS LANGOSTERAS

Una forma de trampa se denomina la trampa langostera, hecha con malla metálica endurecida y provista de una boca que permite el paso de los dragones curiosos pero que no les deja volver a salir.



CÓMO AMAESTRAR DRAGONES

Puede resultar sorprendente descubrir que es igual de sencillo adiestrar jóvenes dragones que felinos de gran tamaño como leones y tigres, aunque pueden resultar muy peligrosos si no se hace con cuidado. Sin embargo, el amaestramiento de los dragones adultos, que debe realizarse más a menudo, es una tarea mucho más ardua.

EQUIPO DE ADIESTRAMIENTO DE DRAGONES

Aparte del látigo (que solo servirá para enfurecer al dragón), los artículos de la derecha forman parte del arsenal del domador de dragones moderno.

ADIESTRAMIENTO DE DRAGONCITOS

Es posible que una cría de dragón cuyo huevo hayas incubado tú mismo te tome por uno de sus progenitores y te imite como haría con su propia madre, aunque también es posible que esto no ocurra y que simplemente esté esperando el momento propicio para saltar sobre ti.



TABURETE DE HIERRO: para mantener a raya a un dragón enfadado.

TRAJE DE DRAGÓN: para ilustrar comportamientos «apropiados».

DIAMANTES: pequeñas recompensas siempre a mano.

SOMBRERO ANTILLAMA: para no calentarse la cabeza.

LÁTIGO: su uso puede provocar verdaderos desastres.

UN REFUGIO SEGURO

Recuerda que es básico disponer de un sitio donde encerrar al dragón cuando no lo estés domando. Las sesiones de adiestramiento resultan un poco duras para algunos dragones, que no dudarán en aprovechar la menor ocasión para demostrar lo molestos que están.

Deja que el dragón se tranquilice un poco antes de reanudar las sesiones.



DOMA DE LOS DRAGONES ADULTOS

Los dragones adultos, sobre todo los ejemplares viejos y sabios que hablan, se opondrán a cualquier forma de doma o imposición. A menos que seas más listo que él, es más que probable que ocurra una desgracia (seguramente para ti).

MALTRATO DE DRAGONES

La imagen de un malvado domador torturando a un pobre dragón puede ser desgarradora. Todos los draconólogos deben perseguir activamente y denunciar todos los casos de maltrato de dragones. Denuncia cualquiera de las actividades que aparecen descritas a continuación.



Este domador de circo descubrió muy pronto los peligros de meter la cabeza en la boca de un dragón hambriento.



El dragón bailarín

Atado a un poste, el pobrecillo animal se ve obligado a «bailar» para supuesta diversión del público.

El aro

En los circos, el dragón tiene que pasar volando por el interior de un aro en llamas ante los aplausos de la multitud.

Vigilantes de seguridad

Algunos draconólogos perversos adiestran a los dragones que capturan para que monten guardia en sus casas o habitaciones.

RÉGIMEN DE ADIESTRAMIENTO

Para que sea efectivo, el adiestramiento debe ser regular. Debes mostrarte firme en tu actitud, y si has decidido premiar al dragón solo cuando realice algo que le hayas enseñado en concreto, sería contraproducente que lo premiases cada vez que hace alguna «monería».



Prepárate para salir chamusca más de una vez, sobre todo durante las primeras etapas del amaestramiento del dragón.

CÓMO EMPEZAR

Como en todo amaestramiento, es importante recordar que al principio no hay que desanimarse si no se consiguen los resultados esperados. De hecho, al principio, basta con que se consiga alguna clase de resultado. Cuando empieces a domar al dragón, ejecutando una acción que esperas que copie y ofreciéndole un premio si lo hace, por ejemplo, es posible que descubras que el mero hecho de que el animal no te ataque con demasiada virulencia ya es un buen punto de partida. A partir de entonces podrás ir cada vez más exigente.

RECOMPENSAS, NO CASTIGOS

Vale la pena resaltar que es necesario domar al dragón mediante un sistema de premios por buen comportamiento en lugar de infligir castigos por mala conducta. Puesto que los dragones aprenden por imitación, descubrirás que un dragón al que hayas tratado bien también te tratará bien a su vez, mientras que si lo has castigado severamente será un dragón cada vez más difícil.

CÓMO PERFECCIONAR LA TÉCNICA

Si consigues salir indemne de la primera etapa de adiestramiento de un dragón, seguramente ya te habrás ganado una parte considerable del respeto de ese dragón.

BUENAS RAZONES PARA DOMAR DRAGONES



Es aceptable domesticar un dragón para poder trasladarlo a otro sitio por su propia seguridad, o adiestrar a un jovenito al que estás educando para prevenir catástrofes posteriores. He aquí unas cuantas órdenes muy sencillas:

¡Vuela! Es posible enseñar a un dragón que está aprendiendo a volar a llevar a alguien a cuestras.

¡Tráelo! Se puede enseñar a un dragón al que se ha cambiado de nido a llevar su tesoro a su nuevo hogar.

¡Tumbate! Esta orden puede ayudar a esconder el dragón en caso necesario.

¡Rueda! Muy útil para preparar el terreno al acampar de camino al nuevo hogar del dragón.



LA PARADA DE LOS MONSTRUOS DE PHINEAS FEEK

Estos casos prácticos ilustran episodios en que los dragones tuvieron que ser rescatados de manos de domadores malvados o trasladados para proteger a la población local. El primero relata una «Parada de los monstruos» norteamericana en la que los protagonistas no eran solo los dragones sino toda una tropa de criaturas mágicas. Cualquiera draconólogo se habría horrorizado al ver las cosas que hacía Feek en nombre del mundo del «espectáculo». Decidí ponerles fin de inmediato.



Fue sencillo sperar a que anocheciese y luego liberar a los animales con la ayuda de un grupo de draconólogos, pero había un problema...

Imagen de Feek «adiestrando» a una de sus víctimas.



LAS CLASES DE
SEÑAS DE DRAGÓN
de Drake son las mejores



«¡BUEN DRAGÓN!»
Precio 1,60 por clase
RESIDENCIA para DRAGONES
Popponá Mill, Dorling

PULSERAS
Y JOYAS
«LIBERTAD»
DEL DR. DRAKE



¡DEMOSTRA QUE TE IMPORTAN!
La recaudación irá al fondo de ayuda y protección de dragones.

El dragón estaba tan acostumbrado a actuar para Feek que se había olvidado hasta de cazar y escupir fuego por la boca. Tras una pequeña sesión de entrenamiento, el dragón ya estuvo listo para su liberación y, después de un breve intercambio de «impresiones» con Feek, emprendió un feliz vuelo para comenzar su nueva vida en las montañas.



Un dragón bien adiestrado estará encantado de ayudaros en caso de precisar de sus servicios.

Como sabe todo draconólogo que se precie, a los dragones que hablan les chiflan los acertijos y las adivinanzas. Sin embargo, como todo draconólogo inexperto no tarda en descubrir, suelen saberse al dedillo las adivinanzas tradicionales y es probable que las utilicen en su propio beneficio. ¿La solución? Deberás convertirte en un Maestro en Acertijos desentrañando algunas de las adivinanzas clásicas. ¡A ver cómo se te da!



Le gusta mucho el agua y es algo pesada,
se tira de cabeza y toca fondo con nada.
Contra viento y marea se le da bien batallar
pero aunque la echés por la borda, no sabe nadar.
Como un ángel, para el barco es el seguro,
sin ella, en el mar no habría futuro.
Aunque sea un plumazo, marinero,
que la tengas siempre a tu lado quiero.

Nunca podrás alcanzarme,
aunque corras tras de mí,
y por más que quieras irte
siempre estaré junto a ti.

Unos dicen que soy lento,
otros, más fugaz que el viento;
unos, que borro las penas
o las doy a manos llenas.

Nazco y muero sin cesar,
sigo, no obstante, existiendo,
y sin salir de mi lecho,
me encuentro siempre corriendo.

Soluciones:
Le gusta mucho el agua... El ancla
Nunca podrás alcanzarme... La sombra
Unos dicen que soy lento... El tiempo
¿Qué es lo que cuanta?... La toalla
Nazco y muero sin cesar... El río
Corto sin tijeras... El barco

¿Qué es lo que cuanto más seca más
húmeda está?

Corto sin tijeras,
uso aguja sin coser,
tengo velas sin cera,
y nado sin tener pies.



APÉNDICE II

DIARIO DE RASTREO

El rastreador de dragones avezado siempre toma la precaución de anotar todo lo relacionado con sus experiencias de rastreo. A continuación hallarás una página de muestra de ese tipo de diario. En la página siguiente aparece una versión en blanco que puedes copiar para utilizarla tú mismo.



DRAGÓN:

Wyvern

FECHA:

15 de septiembre de 1875

LUGAR:

Box Hill, Dorking

EDAD:

10 años

TAMAÑO:

6 metros

NOTA: El rastreador experimentado practicará el dibujo de dragones durante el trabajo de campo siempre que tenga ocasión. Un rápido bosquejo a lápiz de la cabeza, las alas, la cola y las patas puede resultar de gran ayuda para identificar determinadas especies una vez en casa.

He aquí unos primeros planos de partes del «equipo» del que van provistos los dragones.



Garra



Ojo




Punta del ala



Detalle de las escamas



Cuerno



PRIMER
AVISTAMIENTO:

En la escarpadura del sur de la colina principal.

ACTIVIDAD:

Desenterrando piedras.

SEÑALES
DE HUELLAS:

Huella encontrada
en arcilla al pie de
la colina principal.




OTROS INDICIOS
DE ACTIVIDAD:

Muchos árboles han sido chamuscados o
arrancados de cuajo. Restos habituales
de bostas. Un huevo.

OTRAS NOTAS:

¡Una experiencia de rastreo absolutamente extraordinaria! Esperaba encontrar un simple dragón de los lagos, pero ha llegado a Box Hill, en Surrey, nada menos que un joven Wyvern, y parece fascinado con la tarea de desenterrar piedras. Ha traído un huevo consigo (¿acaso su hermano o hermana?). Hasta ahora ha arrancado la mitad de la ladera. ¿Cómo ha llegado desde África? ¡Tengo que averiguar más cosas!



Empieza tu diario dibujando un boceto del dragón al que le has seguido el rastro.
Después, continúa rellenando los datos más relevantes para disponer
de una información lo más completa y detallada posible.




DRAGÓN:

FECHA:

LUGAR:

EDAD:

TAMAÑO:



PRIMER AVISTAMIENTO:	
ACTIVIDAD:	
SEÑALES DE HUELLAS:	
OTROS INDICIOS DE ACTIVIDAD:	

OTRAS NOTAS:





EPÍLOGO

No olvides que, a pesar de que seguir el rastro de los dragones es una tarea apasionante que puede enseñarte muchas cosas acerca de estas nobles criaturas, adiestrarlos es harina de otro costal. Como siempre, me siento obligado a recordar a todos los estudiantes de draconología que su objetivo principal debe seguir siendo la conservación y protección no solo de los dragones, sino también de todas las maravillosas criaturas de la Tierra.

Un afectuoso saludo dragonil,

Ernest Drake



Dragones

GUÍA PARA DRACONÓLOGOS EXPERTOS

Vivas donde vivas –ya sea cerca de los extensos bosques de pinos de Europa o en las densas junglas de América Central–, esta guía te proporcionará todos los conocimientos imprescindibles para salir en busca de tus animales favoritos. Y cuando ya hayas conseguido encontrar uno, podrás domarlo y trasladarlo a un nuevo hábitat donde empezará una nueva vida...

Crest Drake



Círculo
de Lecturas

www.dragonology.com

Fabricado en China